


Petit jeu du

MEMORY



En Famille
à partir
de 5 ans

le Vent

Règles du jeu

Prépare ton jeu

Imprime les cartes en double exemplaire
Découpe les en suivant les pointillés.

Amusez-vous bien !

1, 2, 3 Jouez !

Mélange les 26 cartes et dispose les sur une table ou au sol face cachée en formant un damier/ rectangle
(Les cartes ne doivent pas se toucher, ainsi tu les retournera sans déranger les autres.

Le joueur le plus jeune peut commencer et choisi une carte, la regarde et la mémorise.

Il choisit une autre carte, la regarde bien et mémorise son emplacement. Il retourne une autre carte.

Si c'est le même symbole, le joueur récupère les 2 cartes, les met de côté et forme sa pile.


Le joueur peut donc recommencer à retourner un nouvelle carte., puis une deuxième.

Si la 1ère carte ne correspond pas à la 2ème, le joueur doit les retourner face cachée et passe son tour.

C'est alors à un autre joueur de tenter sa chance.

Petit à petit, alors que les joueurs tentent leur chance, mémorise bien où les symboles sont positionnés.


Ça peut t'aider lorsque ça sera à ton tour de jouer.



L'éolienne



Le moulin




Le pissenlit



L'arbre



Les nuages




Les vagues




La girouette



La manche à air




L'anémomètre



La boussole



Le drapeau



Le souffle

